

Urban Mining Weihnachtsbaum 2020/21

Teilnahme an der Versteigerung

Sie möchten gerne einen Urban Mining Weihnachtsbaum ersteigern und die Studierenden mit einem „Preisgeld“ unterstützen? – Wir freuen uns riesig!

Jeder Wettbewerbsbeitrag nimmt an der Versteigerung am 06. Dezember 2020 teil. Corona-bedingt wird die Versteigerung ausschließlich online über ZOOM stattfinden.

Anmeldung zur Versteigerung

Eine Anmeldung ist zur Teilnahme an der Versteigerung zwingend erforderlich. Hierzu melden Sie sich bitte formlos mit der Angabe folgender Kontaktdaten per Mail an stegreif@urbanminingstudentaward.de an.

Name:

Vorname:

Stadt:

Telefonnummer:

Mail-Adresse:

Bitte beachten Sie, dass Sie sich mit folgendem einverstanden erklären, sobald Sie sich anmelden:

Ich erkläre mich einverstanden, dass meine personenbezogenen Daten zum Zwecke der Versteigerungsdurchführung und die damit verbundene Weiterleitung bei erfolgter Versteigerung erhoben, elektronisch gespeichert und von den Initiatoren des Urban Mining Student Award genutzt werden.

Für jede darüberhinausgehende Nutzung der personenbezogenen Daten und die Erhebung zusätzlicher Informationen bedarf es regelmäßig der Einwilligung des Betroffenen.

Sie sind gemäß § 34 BDSG jederzeit berechtigt, gegenüber den Initiatoren des Urban Mining Student Awards um umfangreiche Auskunftserteilung zu den zu Ihrer Person gespeicherten Daten zu ersuchen. Gemäß § 35 BDSG können Sie jederzeit gegenüber den Initiatoren des Urban Mining Student Awards die Berichtigung, Löschung und Sperrung einzelner personenbezogener Daten verlangen. Es entstehen Ihnen dabei keine anderen Kosten als die Portokosten bzw. die Übermittlungskosten nach den bestehenden Basistarifen.

Mitteilung Bieternummer

Sobald die Anmeldung bei uns eingegangen und auf Vollständigkeit geprüft wurde, erhalten Sie eine Bieternummer (!Wichtig!) und die Zugangsdaten zu dem ZOOM-Meeting.

Durchführung der Versteigerung

Plattform ZOOM

Die Versteigerung wird über die Meeting-Plattform ZOOM stattfinden. Ein lizenzierter Host von der Bergischen Universität Wuppertal wird ein digitales Meeting einberufen und die Versteigerung anleiten.

Die Teilnahme kann von einem PC oder einem mobilen Endgerät erfolgen, eine angeschlossene Kamera ist nicht zwingend erforderlich. Wir empfehlen den Download der Anwendung, damit ein reibungsloser Ablauf garantiert ist und auch alle Funktionen verwendet werden können.

https://zoom.us/download#client_4meeting

Hier finden Sie alle Download-Links.

Bieten über Zoom

Jeder Wettbewerbsbeitrag nimmt an der Versteigerung am 06. Dezember 2020 teil und steht in einer durch die Wettbewerbsnummer vordefinierten Reihenfolge zur Versteigerung. Die Wettbewerbsverfasser haben bei der Einreichung ein Startgebot und die Bedingungen für Abholung/Versand angegeben. Das Startgebot und die Bedingungen werden mit einem Standbild aus dem veröffentlichten Video per Bildschirmfreigabe angezeigt und das Bieten kann beginnen.

Handheben

Die Funktion „Handheben“ ist im übertragenen Sinne das Bieterkärtchen hochhalten. Sie bieten solange mit, bis Sie die Hand wieder heruntergenommen haben.

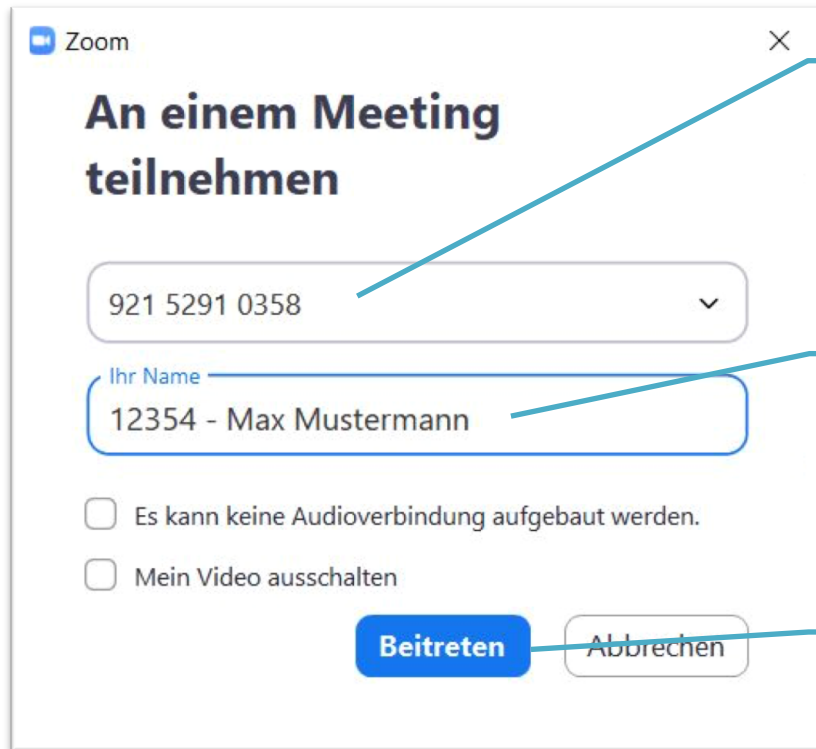
Umbenennen

Wenn Sie sich in das Meeting einwählen, melden Sie sich bitte mit ihrer Bieternummer an. Falls Sie schon bei ZOOM registriert sein sollten, können Sie sich während dem Meeting umbenennen. Dies ist wichtig, da sonst keine konkrete Zuweisung der Bieter stattfinden kann.

Am Ende der Versteigerung wird gemäß der Bieternummern und der Wettbewerbsnummern die jeweiligen Kontaktdaten ausgetauscht. Der UMSA übernimmt keine Verantwortung für den Erfolg der Transaktion.

Viel Freude am Bieten wünscht das Urban Mining Student Award TEAM!!!

Kurzeinführung in die Funktionsweise von ZOOM



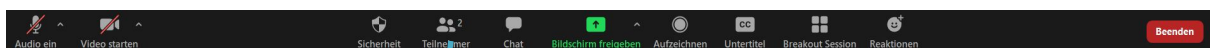
Hier tragen Sie die übermittelten Zugangsdaten zu dem Meeting ein.

Hier tragen Sie Ihre Bieternummer und falls gewünscht Ihren Namen ein.

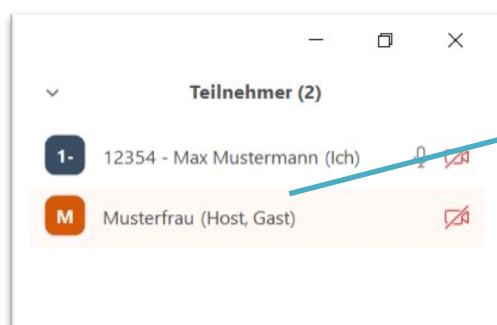
Dem Meeting Beitreten.

Die Funktionsleiste

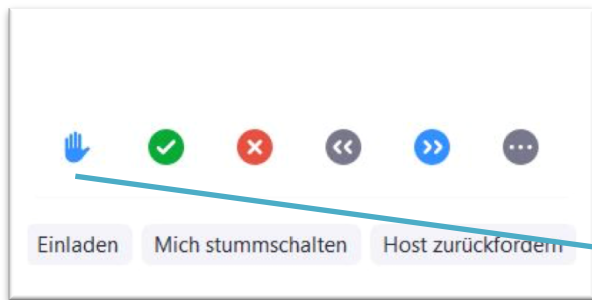
Am unteren Bildschirmrand erscheint die Funktionsleiste von ZOOM. Wichtig ist das Aufrufen des Feldes „Teilnehmer“. Denn hier kann die Funktion „Handheben“ gewählt und der Teilnehmer umbenannt werden.



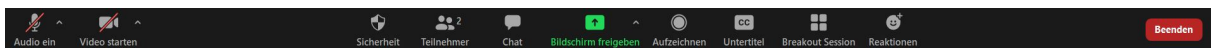
Wenn Sie das Feld Teilnehmer anklicken öffnet sich ein neues Fenster. Dort sehen Sie sich und alle Teilnehmer in einer Liste.



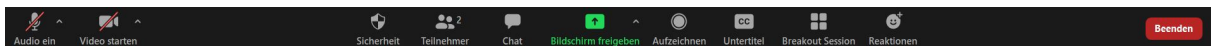
Bewegen Sie Ihre Maus auf Ihren Namen und klicken Sie auf „Mehr..“ und wählen Sie umbenennen aus, falls Sie sich umbenennen möchten.



Die Funktion „Handheben“ befindet sich hinter dieser blauen Hand. Beachten Sie, dass Sie diese erneut anklicken müssen, um das „Handheben“ zu beenden.



Hier beenden Sie die Teilnahme an dem Meeting.



Falls gewünscht kann zum Ende der Versteigerung noch ein Austausch stattfinden. Hierzu sind Sie eingeladen ihre Kamera und ihr Audio zu aktivieren.

Eine kurzzeitige Aktivierung des Audio können Sie auch mit dem gedrückt halten der „Leertaste“ erwirken.